



TOR VERGATA
UNIVERSITÀ DEGLI STUDI DI ROMA

Procedura Obblighi Formativi Aggiuntivi (OFA)

Corsi di studio Professioni Sanitarie

Anno Accademico 2025-2026

Introduzione agli Obblighi Formativi Aggiuntivi (1)

COSA SONO. Gli *Obblighi Formativi Aggiuntivi* (OFA) sono debiti formativi che colmano le carenze conoscitive evidenziate dal test di ammissione e vengono assegnati alle studentesse e agli studenti che si immatricolano al primo anno di un corso di studio secondo un criterio stabilito dai regolamenti didattici.

CRITERIO. Gli OFA riguardano le discipline di biologia, chimica, fisica e matematica e vengono assegnati se non si raggiunge al test di ammissione un punteggio pari o superiore al 50% previsto nelle discipline scientifiche. Di seguito vengono riportati i *cut off* (**TABELLA 1**).

Tabella 1 | *Cut off* assegnazione OFA

Quesiti	N	Punteggio max	<i>Cut off</i> assegnazione OFA
Biologia	23	34,5	17,25
Chimica	15	22,5	11,25
Fisica e matematica	13	19,5	9,75

Introduzione agli Obblighi Formativi Aggiuntivi (2)

COME. Gli OFA debbono essere assolti dalle studentesse e dagli studenti attraverso la frequenza ad attività formative attivate dal corso di studio, ed al fine del percorso è necessario sostenere e superare una prova finale per accertare il raggiungimento del livello formativo richiesto.

ATTIVITÀ FORMATIVE. Per l'anno accademico 2025-2026 l'attività formativa attiva risulta lo studio individuale con la possibilità di ricevere supporto dei docenti titolari delle discipline scientifiche.

QUANDO. Tale debito va obbligatoriamente assolto entro il primo anno di corso attraverso il superamento di una prova specifica che consiste in un test a risposta multipla. Lo studente non può essere ammesso a sostenere l'esame degli insegnamenti integrati nelle discipline di base se non ha conseguito l'idoneità negli OFA.

DATA DELLA PROVA: 26 gennaio 2026.

SCADENZA PRENOTAZIONI: 23 gennaio 2026 ore 12.00

Materiale di studio

È possibile consultare il materiale di studio cliccando sull'icona OneDrive



[Clicca qui](#)

Scadenza prima data prova di profitto

Entro e non oltre l' 23 gennaio 2026 ore 12.00	-	Due giorni prima	26 gennaio la data sarà comunicata per mail
<p>Iscrizione alla prova di profitto</p> <p>Effettuare la registrazione alla prova di profitto al seguente link: https://forms.office.com/e/bV0wdM0y2B</p>	<p>Preparazione dispositivo</p> <p>Accertarsi di:</p> <ul style="list-style-type: none">• Avere attivato l'email istituzionale (guida)• Avere installato sul pc Microsoft Teams con webcam e microfono funzionanti	<p>Ricezione mail link aula virtuale e codice di teams</p> <p>Verrà inviata una mail con il link dell'aula virtuale e il codice del teams</p>	<p>Prova di profitto</p> <p>Effettuare il collegamento all'aula virtuale tramite il link inviato via mail.</p>

Iscrizione alla prova di profitto

Entro e non oltre l' **23 gennaio 2026**
ore **12.00**

Iscrizione alla prova di profitto

Effettuare la registrazione alla prova di profitto al seguente link:

<https://forms.office.com/e/bV0wdM0y2B>

Il modulo di registrazione contiene i seguenti campi:

- cognome e nome dello studente;
- e-mail (dove verrà recapitato il link di partecipazione e il codice di teams);
- Corso di studio o sede didattica di assegnazione.

Prima data: **SCADENZA ENTRO E NON OLTRE IL 23 GENNAIO 2026 ore 12.00.**

Preparazione dispositivo

Preparazione dispositivo

Accertarsi di:

- Avere attivato l'email istituzionale ([guida](#))
- Avere installato sul pc Microsoft Teams con webcam e microfono funzionanti

- È consigliabile utilizzare come dispositivo per effettuare la prova il PC. Eventualmente, si può utilizzare un iPad/tablet con Microsoft teams installato (con il proprio account istituzionale loggato – [GUIDA](#))

Due giorni prima

Due giorni prima

Ricezione mail con link aula virtuale e codice di teams

Verrà inviata una mail con il link dell'aula virtuale e il codice del teams

• FAC-SIMILE EMAIL

Rocco Mazzotta <mazzo.rm@gmail.com>

a me ▼

Gentile Studente,

di seguito c'è il riepilogo delle istruzioni da seguire, in ordine di esecuzione, per accedere al TEST OFA del giorno 12/01/2023 alle ore 8.00.

Il giorno prima della prova:

1. Se non lo ha già fatto, prenda visione del vademecum per gli studenti che contiene tutte le informazioni utili
2. Se non lo ha già fatto, scarica ed installa il software Microsoft teams sul PC ([Software necessario](#))
3. Se non lo ha già fatto, attivi la sua e-mail istituzionale ([GUIDA](#))
4. Se non lo ha già fatto, effettui l'accesso su Microsoft teams con la sua e-mail istituzionale sul PC
5. Effettuare l'accesso al team con il seguente codice "xxxxxx" sul PC ([GUIDA](#)) ← **Nella mail ufficiale verrà riportato il codice**

Il giorno della prova:

5. Effettui l'accesso all'aula virtuale ([Accedi](#)).
6. Con il PC attenda dentro il team dal nome "OFA Sessione 12 gennaio 2023".
7. Quando chiamati dal Tutor d'aula effettuare il riconoscimento tramite documento di identità.
8. Attendere l'inizio della prova con il video e il microfono attivo.

Attenzione!

- Durante tutta la durata della prova bisogna mantenere l'audio e video attivo

-
-

Cordiali saluti

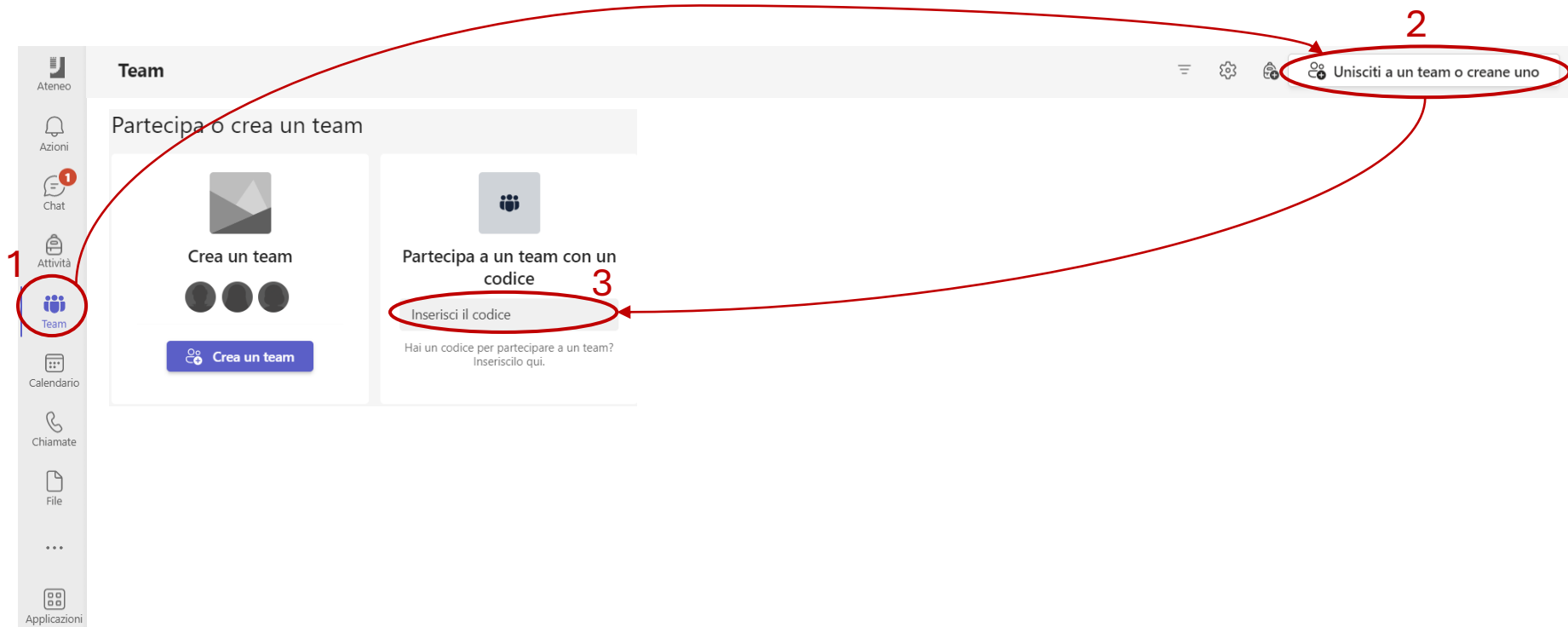
Due giorni prima

Due giorni prima

Ricezione mail con link aula virtuale e codice di teams

Verrà inviata una mail con il link dell'aula virtuale e il codice del teams

5. Effettuare l'accesso al team con il seguente codice "xxxxxx" sul PC ([GUIDA](#))



The screenshot shows the Microsoft Teams interface. On the left sidebar, the 'Team' icon is circled in red and labeled with the number '1'. In the top right header, the button 'Unisciti a un team o creane uno' is circled in red and labeled with the number '2'. The main content area is titled 'Partecipa o crea un team' and contains two cards. The right card, 'Partecipa a un team con un codice', has a text input field labeled 'Inserisci il codice' circled in red and labeled with the number '3'. Below this field is a prompt: 'Hai un codice per partecipare a un team? Inseriscilo qui.'

Due giorni prima

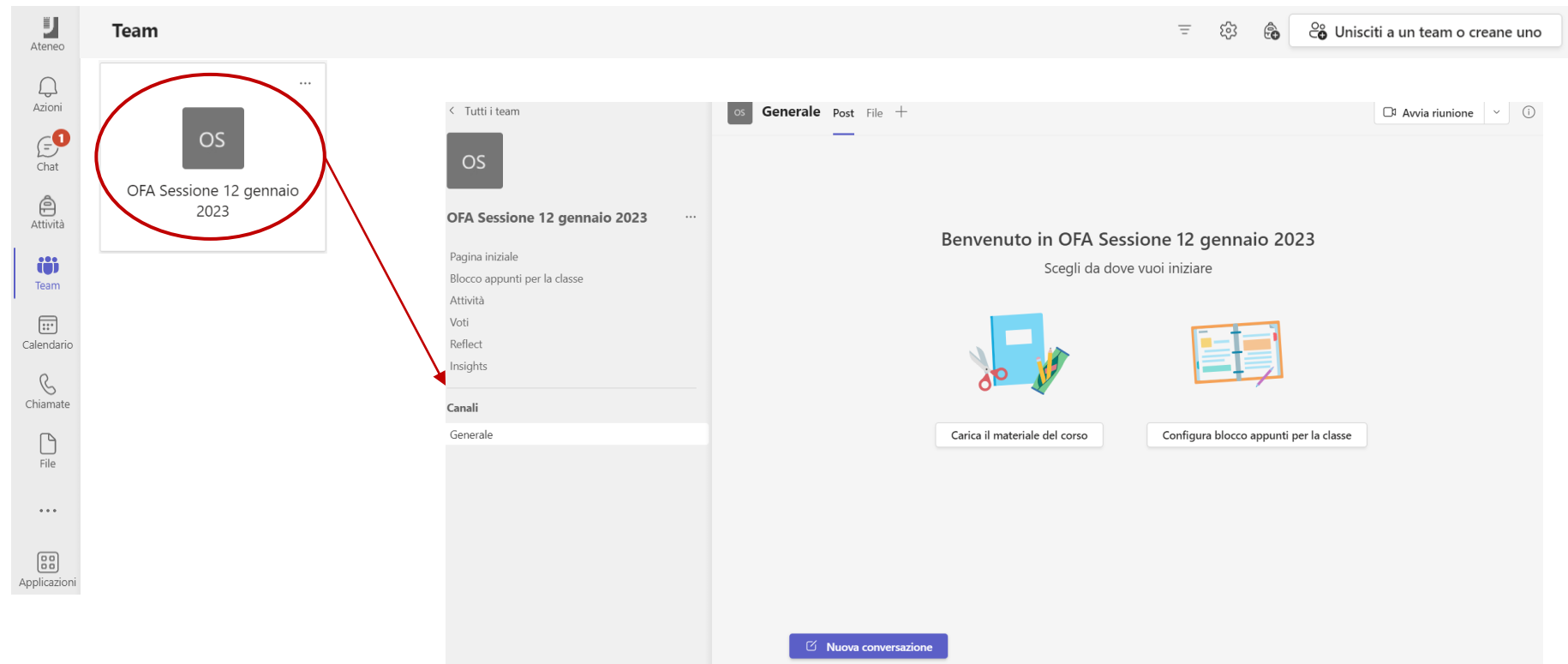
Due giorni prima

Ricezione mail con link aula virtuale e codice di teams

Verrà inviata una mail con il link dell'aula virtuale e il codice del teams

5. Effettuare l'accesso al team con il seguente codice "xxxxxx" sul PC ([GUIDA](#))

FAC-SIMILE AULA VIRTUALE



The screenshot displays the Microsoft Teams interface. On the left, the 'Team' list shows a team named 'OFA Sessione 12 gennaio 2023' with a red circle around its icon. A red arrow points from this icon to the main channel view. The main channel view shows the 'Generale' channel with a welcome message: 'Benvenuto in OFA Sessione 12 gennaio 2023' and 'Scegli da dove vuoi iniziare'. Below the message are two buttons: 'Carica il materiale del corso' and 'Configura blocco appunti per la classe'. The bottom of the screen features a 'Nuova conversazione' button.

Il giorno della prova – avvio riunione

26 gennaio 2026 di mattina

Prova di profitto

Effettuare il collegamento all'aula virtuale tramite il link inviato via mail.

Rocco Mazzotta <mazzo.rm@gmail.com>
a me ▾

Gentile Studente,

di seguito c'è il riepilogo delle istruzioni da seguire, in ordine di esecuzione, per accedere al TEST OFA del giorno 12/01/2023 alle ore 8.00.

Il giorno prima della prova:

1. Se non lo ha già fatto, prenda visione del vademecum per gli studenti che contengono tutte le informazioni utili
2. Se non lo ha già fatto, scarica ed installa il software Microsoft teams sul PC/IPad/Tablet ([Software necessario](#))
3. Se non lo ha già fatto, attivi la sua e-mail istituzionale ([GUIDA](#))
4. Se non lo ha già fatto, effettui l'accesso su Microsoft teams con la sua e-mail istituzionale sul PC
5. Effettuare l'accesso al team con il seguente codice "xxxxxx" sul PC ([GUIDA](#)) ← Nella mail ufficiale verrà riportato il codice

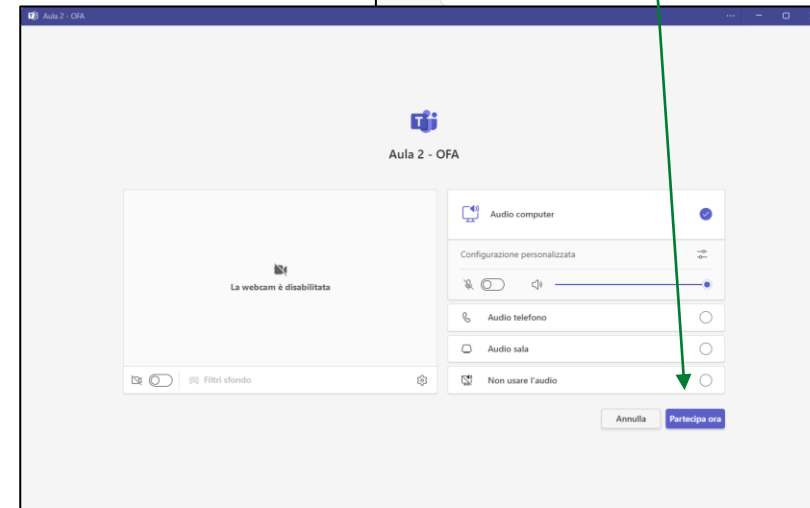
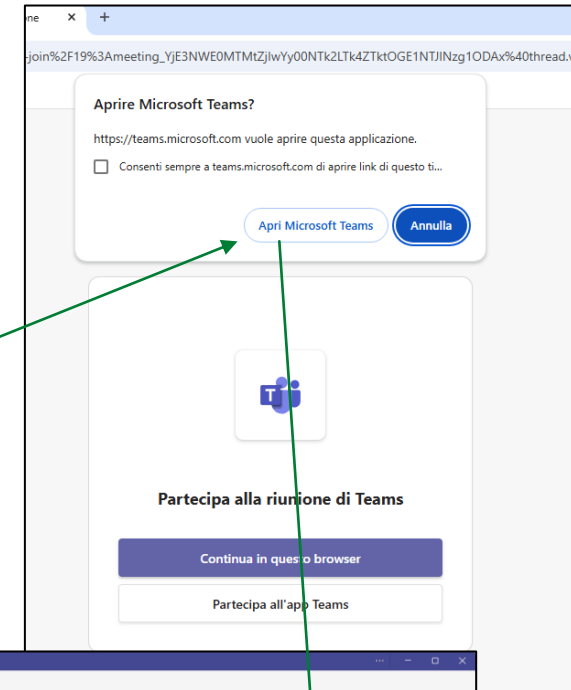
Il giorno della prova:

5. Effettui l'accesso all'aula virtuale ([Accedi](#)).
6. Con il PC attenda dentro il team dal nome "OFA Sessione 12 gennaio 2023".
7. Quando chiamati dal Tutor d'aula effettuare il riconoscimento tramite documento di identità.
8. Attendere l'inizio della prova con il video e il microfono attivo.

Attenzione!

- Durante tutta la durata della prova bisogna mantenere l'audio e video attivo
-
-

Cordiali saluti



Il giorno della prova

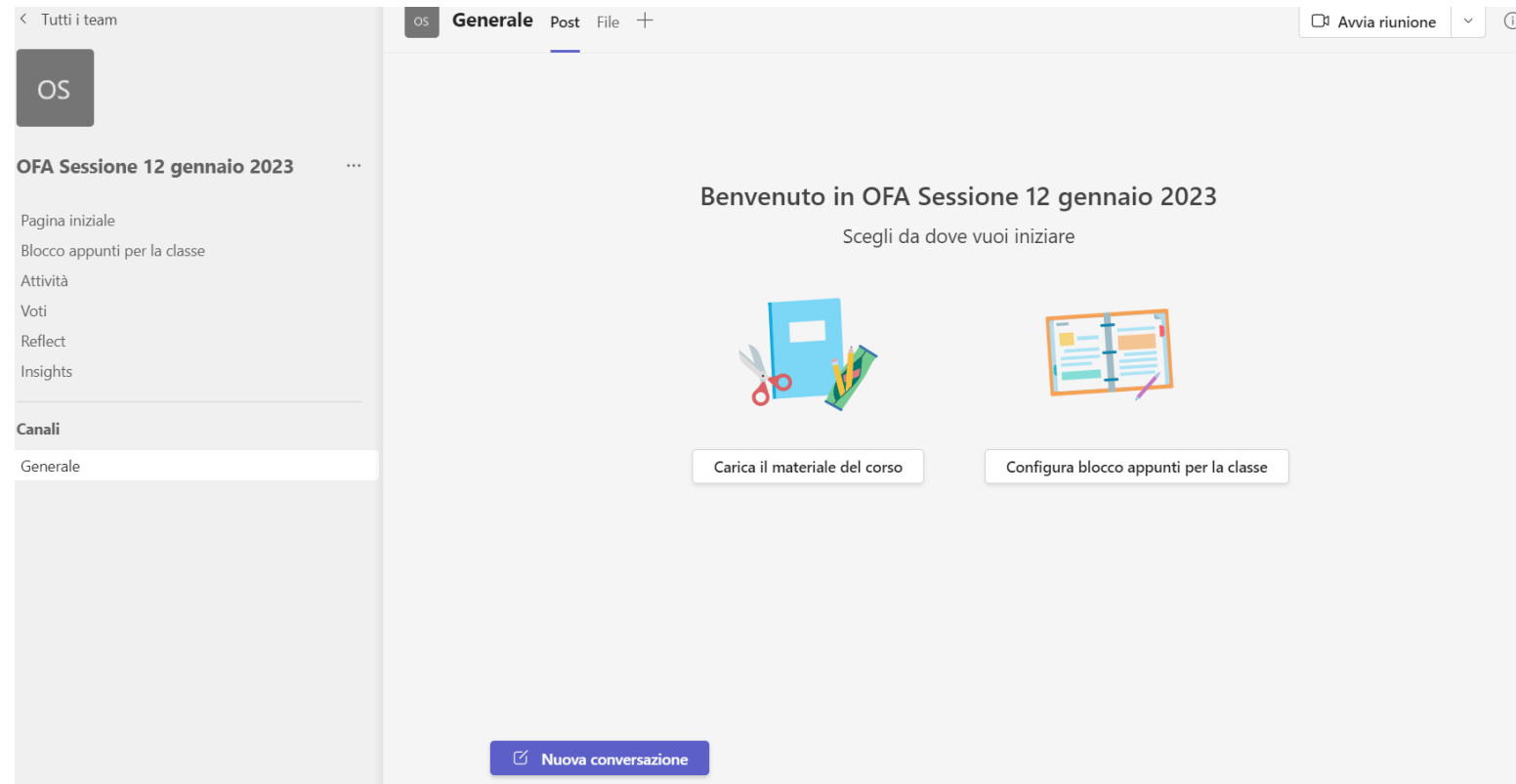
26 gennaio 2026 di mattina

Prova di profitto

Effettuare il collegamento all'aula virtuale tramite il link inviato via mail.

FAC-SIMILE AULA VIRTUALE

6. Con il PC attenda dentro il team dal nome "OFA Sessione 12 gennaio 2023".



The screenshot shows a virtual classroom interface. On the left, there is a sidebar with a team name "OS" and a list of items for "OFA Sessione 12 gennaio 2023": Pagina iniziale, Blocco appunti per la classe, Attività, Voti, Reflect, and Insights. Below this is a "Canali" section with "Generale" selected. The main area displays a welcome message: "Benvenuto in OFA Sessione 12 gennaio 2023" and "Scegli da dove vuoi iniziare". There are two buttons: "Carica il materiale del corso" (with a book and scissors icon) and "Configura blocco appunti per la classe" (with a notepad icon). At the bottom, there is a "Nuova conversazione" button. The top navigation bar includes "OS", "Generale", "Post", "File", and a plus sign. On the right, there is a button for "Avvia riunione" and a help icon.



TOR VERGATA
UNIVERSITÀ DEGLI STUDI DI ROMA